



PERÚ

Ministerio del Interior

Policía del Perú

Nacional

Sub Comandancia General de la PNP

V- MACREPOL-HUÁNUCO-UNIPLEDU

"Año del Bicentenario del Perú: 200 años de Independencia"

Huánuco, 11 de mayo del 2021.

OFICIO N° 203-2021- SCG PNP/ V MACREPOL HUANUCO/UNIPLEDU-EST

SEÑOR : Med. Cir. Juan Carlos BARRETO MÉNDEZ
GERENTE REGIONAL DE DESARROLLO SOCIAL.

ASUNTO : Remite información, por motivo que se indica.

REF. : OM N° 050-2021-GRH/GRDS DEL 06MAY21.

Por especial encargo del Sr. General PNP Carlos Enrique TINEO CRISPIN Jefe de la V Macro Región Policial Huánuco, es grato dirigirme a Ud., con la finalidad de remitir adjunto al presente la información de datos estadísticos de víctimas de violencia contra la mujer, correspondiente al primer trimestre del año 2021, de la V MACREPOL HUANUCO (REGION POLICIAL HUANUCO); de conformidad al documento de la referencia.

Aprovecho la oportunidad para expresarle las muestras de mi especial consideración y alta estima personal.

CETC/JACP
mva.

Dios guarde a Ud.




OA - 243466
José Alejandro CARMEN PAZ
CMDTE. PNP

SECRETARIO (E) V MACREPOL HUANUCO

REGION POLICIAL HUANUCO
VIOLENCIA CONTRA EL GENERO
PERIODO: ENERO - DICIEMBRE 2021.


REGIONES, FRENTE POLICIALES Y DIRECCION	VIOLENCIA CONTRA LA MUJER											
	HECHOS SUCITADOS POR MESES											TOTAL
	ENERO	FEBRERO	MARZO	ABRIL	MAYO	JUNIO	JULIO	AGOSTO	SETIEMBRE	OCTUBRE	NOVIEMBRE	

REGION POLICIAL HUANUCO

FEMINICIDIO													
FEMINICIDIO (TENTATIVA)			1										1
VIOLENCIA FISICA	118	81	79										278
VIOLENCIA PSICOLOGICA	206	185	208										599
VIOLENCIA FISICA Y PSICOLOGICA	175	173	234										582
VIOLACION SEXUAL	17	23	14										54
VIOLENCIA ECONOMICA	7	6	9										22
ACOSO SEXUAL	6	3											9
TRATA DE PERSONAS													
TOTAL	529	471	545										1,545

FUENTE:

HUANUCO 03 DE ABRIL DEL 2021



 CA - 223019
 Colin Macleod SIM GALVAN
 CRNL PNP
 JEFE REGION POLICIAL HUANUCO



 SA - 31919090
 Noelia I. SALCEDO CARDENAS
 S2 PNP

GRADO Y NOMBRE DEL ENCARGADO DEL LLENADO DE INFORMACION: S2 PNP SALCEDO CARDENAS NOELIA IRIS

CORREO ELECTRONICO: estadisticaregpolhco@hotmail.com



TELEFONO: 972238767

RESUMEN REGIONAL HUANUCO

Programa Nacional AURORA





Periodo: Enero – marzo 2021

1. Indicadores y datos generales de la región

	Capital	Huánuco
	Provincias	11
	Distritos	84
	Población total 2017 ⁽¹⁾	721 047
	Hogares / Total hogares ⁽¹⁾	203 451
	Población femenina ⁽¹⁾	50,5%
	Población niños, niñas y adolescentes. ⁽¹⁾	35,8%
	Población de personas adultas mayores. ⁽¹⁾	10,7%
	Proporción de menores de 5 años con desnutrición crónica (patrón de referencia OMS). ⁽²⁾	19,4%
	Tasa de Mortalidad Infantil por mil nacidos vivos. ⁽⁵⁾	21/1 000
	Educación / Tasa de analfabetismo (15 y más años de edad). ⁽³⁾	12,7%
	Pobreza / Incidencia de pobreza monetaria. ⁽⁴⁾	32,9 % - 36,2%

(1) (3) Censo (2017) INEI./ (2) ENDES-INEI 2019 (4) ENAHO-INEI-2018 (5) ENDES-INEI 2018

2. Información provincial de la región


Provincia	Población 	Mujeres 	Niños, niñas y adolescentes 	Personas adultas mayores 
Ambo	50 880	25 916	17 632	7 245
Dos de Mayo	33 258	17 234	13 027	4 297
Huacaybamba	16 551	8 410	6 789	1 995
Huamálies	52 039	26 485	19 760	6 929
Huánuco	293 397	149 547	96 775	30 984
Lauricocha	18 913	9 241	6 601	2 461
Leoncio Prado	127 793	63 551	44 684	11 231
Marañón	26 622	13 176	11 213	2 443
Pachitea	49 159	24 814	20 162	4 422
Puerto Inca	32 538	14 998	13 516	2 143
Yarowilca	19 897	10 506	7 845	3 181
Total	721 047	363 878	258 004	77 331

Fuente: INEI - CPV 2017



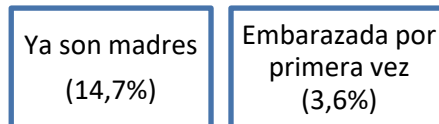
3. Violencia hacia la mujer

A nivel nacional el porcentaje de mujeres alguna vez unidas de 15 a 49 años que ha sufrido algún tipo de violencia por parte de su pareja es de 57,7%. En la región Huánuco es de **59,9%** (ENDES-INEI 2019). Por tipo de violencia los porcentajes son los siguientes:



4. Embarazo adolescente

A nivel nacional el porcentaje de mujeres adolescentes de 15 a 19 años que ha tenido un hijo o embarazada por primera vez es de 12,6% (ENDES-INEI 2018). En la región Huánuco es de **18,4%**. Los porcentajes en detalle son los siguientes:



5. Presencia del Programa Nacional AURORA en Huánuco

En la región Huánuco se implementaron 14 CEM con lo que se llega a cubrir el 100% de las 11 provincias de la región:



Provincias del departamento de Huánuco



Servicios Implementados:

-  **11** Centros Emergencia Mujer
-  **03** Centros Emergencia Mujer en comisaría
-  **01** Hogar de Refugio Temporal (HRT)
-  **01** Servicios de Atención Urgente (SAU)
-  **02** Estrategia Rural
-  **Chat 100**
-  **Línea 100**



6. Atención de la Violencia

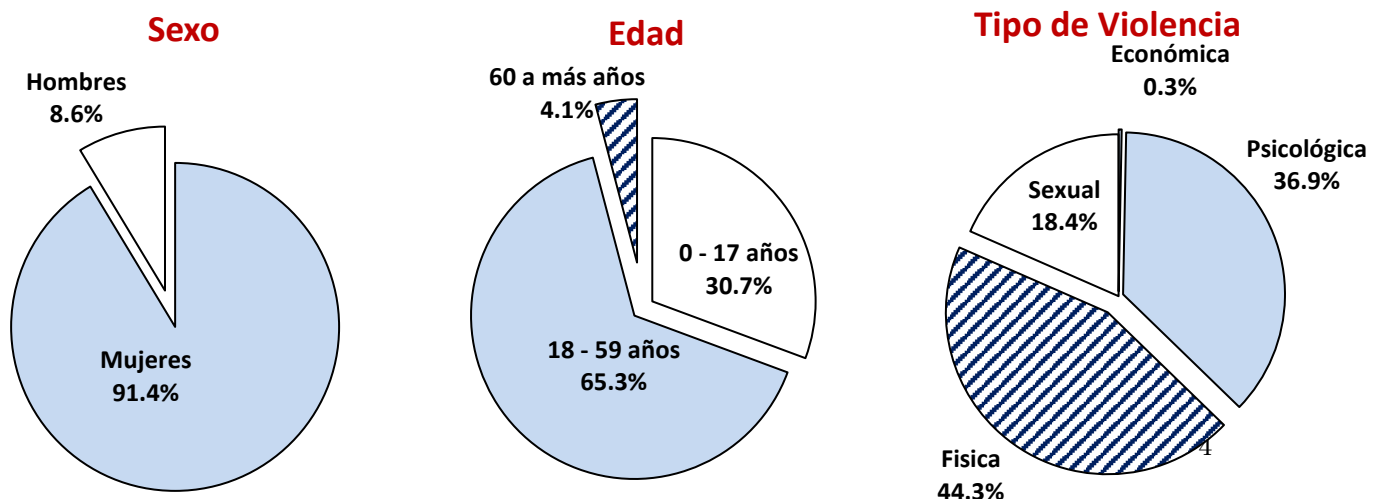
6.1 Centro Emergencia Mujer (CEM)

Entre el mes de enero y marzo de 2021 se han atendido **1 318** casos por los CEM de la región Huánuco, cuyo detalle es el siguiente:

Provincia	CEM	Casos de Personas Atendidas por Violencia Contra las mujeres e Integrantes del grupo familiar					
		Total	Sexo		Grupos de Edad		
			Mujeres	Hombres	0 - 17 años	18 - 59 años	60 a más años
AMBO	AMBO	59	54	5	16	43	0
DOS DE MAYO	DOS DE MAYO	69	61	8	27	40	2
HUACAYBAMBA	HUACAYBAMBA	46	40	6	16	27	3
HUAMALIES	HUAMALIES	82	68	14	24	52	6
HUANUCO	COMISARIA AMARILIS	332	304	28	76	244	12
HUANUCO	HUANUCO	167	155	12	59	104	4
SUB TOTAL PROVINCIA HUANUCO		499	459	40	135	348	16
LAURICOCHA	LAURICOCHA	48	45	3	15	29	4
LEONCIO PRADO	COMISARIA AUCAYACU	116	109	7	32	82	2
LEONCIO PRADO	TINGO MARIA	87	75	12	30	50	7
SUB TOTAL PROVINCIA LEONCIO PRADO		203	184	19	62	132	9
MARAÑON	MARAÑON	34	33	1	10	22	2
PACHITEA	PACHITEA	43	40	3	12	31	0
PUERTO INCA	COMISARIA TOURNAVISTA	65	57	8	30	32	3
PUERTO INCA	PUERTO INCA	134	130	4	45	80	9
SUB TOTAL PROVINCIA PUERTO INCA		199	187	12	75	112	12
YAROWILCA	YAROWILCA	36	33	3	12	24	0
TOTAL		1 318	1 204	114	404	860	54

Fuente: Registro de Casos del CEM / AURORA / MIMP

Características de las víctimas de violencia. Enero - marzo 2021 (preliminar)



6.2 Servicio de Atención Urgente (SAU)

Entre el mes de enero y marzo de 2021 se han atendido **122** casos por el SAU de la región Huánuco, cuyo detalle es el siguiente:

122 Casos atendidos por el SAU de enero a marzo de 2021

Sexo de la víctima		
Mujeres	115	94%
Hombres	7	6%
Grupos de edad de la víctima		
0 - 17 años	41	34%
18 - 59 años	77	63%
60 a más años	4	3%
Tipo de violencia		
Económica	0	0%
Psicológica	16	13%
Física	78	64%
Sexual	28	23%
TOTAL	122	100%

Fuente: Registro de casos del SAU / AURORA / MIMP

6.3 Línea 100

Entre el mes de enero y marzo de 2021 se han atendido **875** consultas telefónicas de la región Huánuco, cuyo detalle es el siguiente:

875 Consultas telefónicas atendidas por la Línea 100 de enero a marzo de 2021

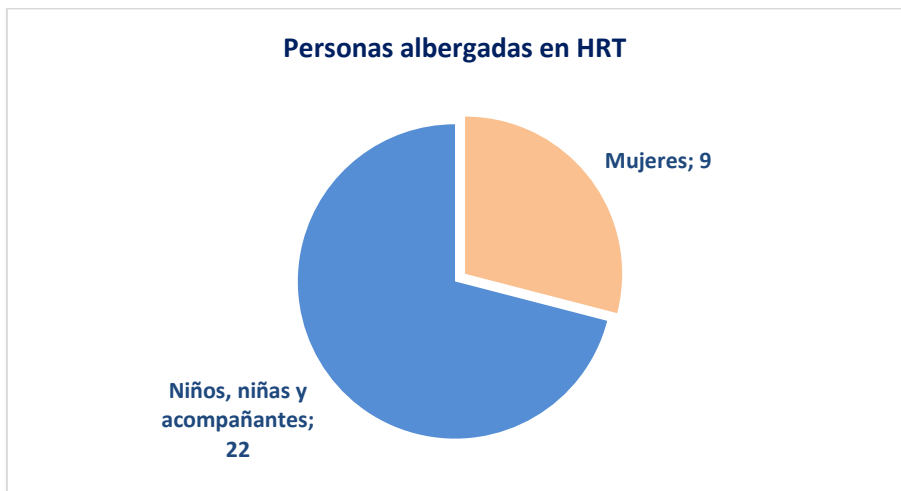
Sexo de la víctima		
Mujeres	711	81%
Hombres	164	19%
Grupos de edad de la víctima		
0 - 17 años	295	34%
18 - 59 años	523	60%
60 a más años	28	3%
Sin información	29	3%
Tipo de consulta		
Económica	6	1%
Psicológica	215	25%
Física	288	33%
Sexual	62	7%
Otras consultas	304	35%
TOTAL	875	99%

Fuente: Registro de Consultas Telefónicas Línea 100/ AURORA / MIMP

6.4 Hogar de Refugio Temporal (HRT)

Entre los meses de enero y marzo 2021 se ha registrado **31** casos nuevos de personas albergadas por los HRT de la región Huánuco, cuyo detalle es el siguiente:

31 Personas albergadas en los HRT de enero a marzo de 2021



Fuente: Información proporcionada por la Unidad de Articulación Territorial del Programa Nacional AURORA –MIMP

6.5 Estrategia Rural (ER)

Entre el mes de enero y marzo 2021 se han atendido 07 casos por la Estrategia Rural de la región Huánuco, cuyo detalle es el siguiente:

Provincia	Estrategia Rural	Casos derivados al sistema de atención y protección en zona rural					
		Total	Sexo		Grupos de Edad		
			Mujeres	Hombres	0 - 17 años	18 - 59 años	60 a más años
PACHITEA	CHAGLLA	2	2	0	0	2	0
PACHITEA	MOLINO	5	5	0	0	5	0
TOTAL		7	7	0	0	7	0

Fuente: Registro de casos derivados al sistema de atención y protección en zona rural / AURORA / MIMP

6.6 Casos con características de feminicidio

Entre los meses de enero y marzo de 2021, a través de los servicios del Programa Nacional AURORA de la región Huánuco, se atendió 02 casos con características de feminicidio ocurrido en la siguiente provincia y distrito:

Provincia	Distrito	Feminicidio
LEONCIO PRADO	JOSE CRESPO Y CASTILLA	1
PACHITEA	PANAO	1
TOTAL		2

6.7 Casos de Tentativa de Feminicidio atendidos por los CEM

Entre los meses de enero y marzo de 2021 se ha atendido 01 caso de tentativa de feminicidio en la región Huánuco, cuyo detalle es el siguiente:

Provincia	CEM	Tentativa de feminicidio
HUAMALIES	HUAMALIES	1



7. Prevención de la Violencia

7.1 Centro Emergencia Mujer (CEM)

Entre el mes de enero y marzo, a través de los CEM, se han desarrollado **427** acciones preventivas, asimismo, se han informado a **5 601** personas, mayor detalle en la siguiente tabla:

Provincia	CEM	Acciones preventivas promocionales	Personas informadas					
			Total	sexo		grupo de edad		
				Mujeres	Hombres	0 - 17 años	18 - 59 años	60 a más años
AMBO	AMBO	44	708	214	494	25	683	0
DOS DE MAYO	DOS DE MAYO	14	95	85	10	0	95	0
HUACAYBAMBA	HUACAYBAMBA	32	269	119	150	0	269	0
HUAMALIES	HUAMALIES	23	365	152	213	0	353	12
HUANUCO	COMISARIA AMARILIS	42	1 023	747	276	0	931	92
HUANUCO	HUANUCO	73	1 206	494	712	19	1 167	20
SUB TOTAL PROVINCIA HUANUCO		115	2 229	1 241	988	19	2 098	112
LAURICOCHA	LAURICOCHA	27	443	325	118	0	433	10
LEONCIO PRADO	COMISARIA AUCAYACU	17	103	49	54	0	100	3
LEONCIO PRADO	TINGO MARIA	50	708	123	585	0	706	2
SUB TOTAL PROVINCIA LEONCIO PRADO		67	811	172	639	0	806	5
MARAÑON	MARAÑON	40	65	58	7	0	65	0
PACHITEA	PACHITEA	3	120	29	91	0	117	3
PUERTO INCA	COMISARIA TOURNAVISTA	28	197	94	103	0	181	16
PUERTO INCA	PUERTO INCA	20	95	55	40	0	94	1
SUB TOTAL PROVINCIA PUERTO INCA		48	292	149	143	0	275	17
YAROWILCA	YAROWILCA	14	204	120	84	0	204	0
TOTAL		427	5 601	2 664	2 937	44	5 398	159

Fuente: Registro de Acciones Preventivas / AURORA / MIMP

7.2 Estrategia Rural (ER)

27 Acciones de la Estrategia Rural de enero a marzo de 2021

562 Participantes de las acciones de la Estrategia Rural de enero a marzo de 2021

7.3 Chat 100

19 Consultas atendidas por el Chat 100 de enero a marzo de 2021



Presidencia de la Corte Superior de Justicia de Huanuco
Gerencia de Administración Distrital
Administración del Módulo de Familia

"Año del Bicentenario del Perú: 200 años de Independencia"

Huanuco, 13 de mayo de 2021

OFICIO N° 07 -2021-ADM FAM-GAD-CSJHN-PJ

Sr(a).
MEDICO JUAN CARLOS BARRETE MENDEZ
Gerente Regional de Desarrollo Social

Presente. -

Asunto : DATOS ESTADISTICOS DE VICTIMAS DE VIOLENCIA CONTRA LA MUJER..

Referencia : EXPEDIENTE 001960-2021-MUP-CS

Tengo el agrado de dirigirme a usted, para saludarlo muy cordialmente y manifestarle que, en atención al asunto y en relación al documento de la referencia, adjunto cuadros estadísticos brindados por UPD sobre la cantidad de denuncias ingresadas al módulo de Familia en materia Violencia Familiar hasta la fecha.

1) Cuadro 1

1° JUZGADO DE FAMILIA - SEDE HUALLAYCO - 120136		
N°	DESCRIPCION DE VARIABLES	Familia Tutelar
1	PENDIENTE EN CALIFICACIÓN	12
2	PENDIENTE EN TRÁMITE	21
3	PENDIENTE EN EJECUCIÓN	4150
4	PENDIENTE EN PLAZO DE IMPUGNACIÓN	473
5	PENDIENTE EN TRÁNSITO	29
TOTAL PENDIENTES AL MES ANTERIOR		4685





Presidencia de la Corte Superior de Justicia de Huanuco
Gerencia de Administración Distrital
Administración del Módulo de Familia

2) Cuadro 2

2° JUZGADO DE FAMILIA - SEDE HUALLAYCO - 120136		
N°	DESCRIPCION DE VARIABLES	Familia Tutelar
1	PENDIENTE EN CALIFICACIÓN	12
2	PENDIENTE EN TRÁMITE	12
3	PENDIENTE EN EJECUCIÓN	3992
4	PENDIENTE EN PLAZO DE IMPUGNACIÓN	417
5	PENDIENTE EN TRÁNSITO	16
TOTAL PENDIENTES AL MES ANTERIOR		4449

3) Cuadro 3

3° JUZGADO DE FAMILIA - SEDE HUALLAYCO - 120136		
N°	DESCRIPCION DE VARIABLES	Familia Tutelar
1	PENDIENTE EN CALIFICACIÓN	9
2	PENDIENTE EN TRÁMITE	12
3	PENDIENTE EN EJECUCIÓN	3476
4	PENDIENTE EN PLAZO DE IMPUGNACIÓN	1370
5	PENDIENTE EN TRÁNSITO	6
TOTAL PENDIENTES AL MES ANTERIOR		4873

Haciendo un total de ingresos en VIOLENCIA FAMILIAR de:

PRIMER JUZGADO DE FAMILIA	4,685
SEGUNDO JUZGADO DE FAMILIA	4,449
TERCER JUZGADO SUB. ESPEC EN VIOLENCIA FAMILIAR	4,873
TOTAL	14,007





Presidencia de la Corte Superior de Justicia de Huanuco
Gerencia de Administración Distrital
Administración del Módulo de Familia

Sin otro particular, hago propicia la oportunidad, para reiterar a usted los sentimientos de mi mayor consideración.

Atentamente,

Documento firmado digitalmente

SALINOVA ZECEVICH TRUJILLO
Administradora del Módulo de Familia
Presidencia de la Corte Superior de Justicia de Huanuco

SZT

